

**МИНИСТЕРСТВО ПРОСВЕЩЕНИЯ РОССИЙСКОЙ ФЕДЕРАЦИИ**


**Министерство образования Оренбургской области**

**Управление образования опеки и попечительства МО Октябрьский район**

**МБОУ "2-Имангуловская СОШ"**


**РАССМОТРЕНО**

Педагогический совет

 Р.Р. Габдулина  
Протокол № 1 от 31.08.  
232


**СОГЛАСОВАНО**

Зам. директора по УВР

 И.Р. Масыгутова  
Приказ № 66/22 от 31.08.  
232

**УТВЕРЖДЕНО**

Директор МБОУ "2-  
Имангуловская СОШ"

 Э.И. Абушахина  
Приказ № 66/22 от 31.08.232

**РАБОЧАЯ ПРОГРАММА**

**курса внеурочной деятельности**

**«Шахматы»**

для обучающихся 1-4 классов

**Второе Имангулово 2023**

## ПОЯСНИТЕЛЬНАЯ ЗАПИСКА

Рабочая программа внеурочной деятельности «Шахматы» для обучающихся 1-4 классов на уровне начального общего образования составлена на основе Требований к результатам освоения Федеральной образовательной программы основного общего образования (далее ФОП) и Федерального государственного образовательного стандарта начального общего образования (далее — ФГОС НОО), а также ориентирована на целевые приоритеты, сформулированные в Примерной программе воспитания.

Программа по курсу внеурочной деятельности «Шахматы» включает пояснительную записку, планируемые результаты освоения программы курса, виды деятельности и формы организации занятий, содержание курса, тематическое планирование и учебно-методического обеспечения образовательного процесса.

Пояснительная записка к рабочей программе отражает характеристику курса, общие цели и задачи изучения курса, а также место курса в структуре плана внеурочной деятельности.

Планируемые результаты курса включают личностные, метапредметные и предметные результаты за период обучения (по классам).

В содержании курса представлены: программное содержание по каждому тематическому разделу, формы проведения занятий и основные виды деятельности, которые целесообразно использовать при изучении той или иной программной темы

В тематическом планировании представлены: количество академических часов, отводимых на освоение каждой темы и возможные ЭОР, которые можно использовать при изучении той или иной темы.

### **Общая характеристика предмета**

Начальный курс по обучению игре в шахматы максимально прост и доступен младшим школьникам. Большое значение при изучении шахматного курса имеет специально организованная игровая деятельность, использование приема обыгрывания учебных заданий, создания игровых ситуаций.

Особенность программы в том, что на первом году обучения ребенок делает первые шаги в мире шахмат. Учащиеся знакомятся с историей возникновения шахматной игры, шахматной доской, фигурами, учатся выполнять различные дидактические задания, разыгрывать положения с ограниченным количеством фигур, блоки игровых позиций на отдельных фрагментах доски. Большое место отводится изучению "доматового" периода игры.

На занятиях используется материал, вызывающий особый интерес у детей: загадки, стихи, сказки песни о шахматах, шахматные миниатюры и инсценировки. Ключевым моментом занятий является деятельность самих детей, в которой они наблюдают за передвижением фигур на доске, сравнивают силу фигур и их позицию, делают выводы, выясняют закономерности, делают свои первые шаги на шахматной доске.

Основой организации работы с детьми в данной программе является система дидактических принципов:

- *принцип психологической комфортности* - создание образовательной среды, обеспечивающей снятие всех стрессообразующих факторов учебного процесса;
- *принцип минимакса* - обеспечивается возможность продвижения каждого ребенка своим темпом;
- *принцип целостного представления о мире* - при введении нового знания раскрывается его взаимосвязь с предметами и явлениями окружающего мира;
- *принцип вариативности* - у детей формируется умение осуществлять собственный выбор и им систематически предоставляется возможность выбора;
- *принцип творчества* - процесс обучения сориентирован на приобретение детьми собственного опыта творческой деятельности.

Изложенные выше принципы интегрируют современные научные взгляды об

основах организации развивающего обучения, и обеспечивают решение задач интеллектуального и личностного развития. Это позволяет рассчитывать на проявление у детей устойчивого интереса к занятиям шахматами, появление умений выстраивать внутренний план действий, развивать пространственное воображение, целеустремленность, настойчивость в достижении цели, учит принимать самостоятельные решения и нести ответственность за них.

Настоящая программа включает в себя два основных раздела: «Теоретические основы и правила шахматной игры»; «Практико-соревновательная деятельность».

В разделе «Теоретические основы и правила шахматной игры» представлены исторические сведения, основные термины и понятия, а также образовательные аспекты, ориентированные на изучение основ теории и практики шахматной игры.

Раздел «Практико-соревновательная деятельность» включает в себя сведения об организации и проведении шахматных соревнований, конкурсов по решению задач, шахматных праздников.

### **Цели изучения курса**

Целью программы является создание условий для гармоничного когнитивного развития детей младшего школьного возраста посредством массового их вовлечения в шахматную игру.

#### **Основные задачи курса:**

- обучение знаниям, умениям и навыкам игры в шахматы;
- создание условий для формирования и развития ключевых компетенций учащихся;
- формирование универсальных способов мыслительной деятельности (абстрактно-логического мышления, памяти, внимания, творческого воображения, умения производить логические операции).
- выявление, развитие и поддержка одаренных детей в области спорта, привлечение обучающихся, проявляющих повышенный интерес к шахматам к участию в соревнованиях;
- воспитание потребности в здоровом образе жизни

### **Место курса в учебном плане**

Изучение программного материала для каждого класса рассчитано на один год. На реализацию курса отводится 1 час в неделю, что составляет 33 часа в неделю для первых классов и 34 часа для 2-4 классов.

Основу содержания урока составляет изучение основ теории и практики шахматной игры с дальнейшим закреплением полученных знаний в игровой деятельности, включающей в себя игру с соперником, спарринги, соревновательную деятельность.

### **Система оценки достижения планируемых результатов (Приложение 2, если есть тесты, опросники и т.д.)**

Достижение планируемых результатов осуществляется через:

- соревнования различного уровня;
- выполнение шахматных задач;
- тестирование, наблюдение, опрос;
- «Портфолио» обучающегося.

## ПЛАНИРУЕМЫЕ РЕЗУЛЬТАТЫ ОСВОЕНИЯ КУРСА ВНЕУРОЧНОЙ ДЕЯТЕЛЬНОСТИ

Содержание программы курса «Шахматы» направлено на достижение обучающимися личностных, метапредметных и предметных результатов обучения.

### Личностные результаты

*Гражданско – патриотическое воспитание:*

- формирование основ российской гражданской идентичности, чувства гордости за свою Родину, российский народ и историю России;
- проявление интереса к истории и многонациональной культуре своей страны, уважения к своему и другим народам

*Духовно-нравственное воспитание:*

- применение правил совместной деятельности, проявление способности договариваться, неприятие любых форм поведения, направленных на причинение физического и морального вреда другим людям;
- умения не создавать конфликтов и находить выходы из спорных ситуаций;
- этические чувства доброжелательности, толерантности и эмоционально нравственной отзывчивости, понимания и сопереживания чувствам и обстоятельствам других людей;

*Эстетическое воспитание:*

- формирование уважительного отношения к иному мнению, истории и культуре других народов; формирование основ шахматной культуры;

*Физическое воспитание:*

- понимание необходимости личного участия в формировании собственного здоровья;
- понимание основных принципов культуры безопасного, здорового образа жизни.

*Трудовое воспитание:*

- наличие мотивации к творческому труду, работе на результат;
- готовность и способность к саморазвитию и самообучению;
- дисциплинированность, внимательность, трудолюбие и упорство в достижении поставленных целей;
- оказание бескорыстной помощи окружающим.

*Экологическое воспитание:*

- проявление бережного отношения к природе; неприятие действий, приносящих вред природе; понимание влияния социально-экономических процессов на состояние природной и социальной среды;

*Ценности научного познания:*

- формирование первоначальных представлений о научной картине мира; осознание ценности познания, проявление познавательного интереса, активности, инициативности, любознательности и самостоятельности в обогащении своих знаний, в том числе с использованием различных информационных средств.

### Метапредметные результаты

*Познавательные УУД:*

- овладение способом структурирования шахматных знаний, выбора наиболее эффективного способа решения учебной задачи в зависимости от конкретных условий, поиска необходимой информации;
- умение совместно с учителем самостоятельно ставить и формулировать проблему, самостоятельно создавать алгоритмы деятельности при решении проблемы творческого или поискового характера;
- овладение действием моделирования, а также широким спектром логических действий и операций, включая общие приёмы решения задач;
- умение строить логические цепи рассуждений; анализировать результат своих действий, воспроизводить по памяти информацию, устанавливать причинно - следственные связи, логически рассуждать, просчитывать свои действия, предвидеть реакцию соперника, сравнивать, развивать концентрацию внимания, находить нестандартные решения.

*Коммуникативные УУД:*

- находить компромиссы и общие решения, разрешать конфликты на основе согласования различных позиций;
- формулировать, аргументировать и отстаивать свое мнение, вести дискуссию, обсуждать содержание и результаты совместной деятельности;
- учитывать позицию партнера (собеседника), организовывать и осуществлять сотрудничество и кооперацию с учителем и сверстниками, адекватно передавать информацию и отображать предметное содержание и условия деятельности в речи.

*Регулятивные УУД:*

- планировать, контролировать и объективно оценивать свои умственные, физические, учебные и практические действия в соответствии с поставленной задачей и условиями ее реализации;
- способность принимать и сохранять учебную цель и задачу, планировать ее реализацию (в том числе во внутреннем плане), контролировать и оценивать свои действия, вносить соответствующие коррективы в их выполнение.

*Предметные результаты:*

- формирование первоначальных представлений о древней игре, о ее позитивном влиянии на развитие человека (физическое, интеллектуальное, эмоциональное, социальное), о физической культуре и здоровье как факторах успешной учебы и социализации;
- овладение умениями организовать здоровьесберегающую жизнедеятельность (режим дня, утренняя зарядка, оздоровительные мероприятия, подвижные игры и т.д.);
- взаимодействие со сверстниками по правилам проведения шахматной партии и соревнований в соответствии с шахматным кодексом;
- выполнение простейших элементарных шахматных комбинаций;
- развитие восприятия, внимания, воображения, памяти, мышления, начальных форм волевого управления поведением.

## **СОДЕЖАНИЕ КУРСА ВНЕУРОЧНОЙ ДЕЯТЕЛЬНОСТИ**

### **1 класс**

#### Теоретические основы и правила шахматной игры (30ч)

#### Сведения из истории шахмат.

История зарождения и развития шахматной игры, ее роль в современном обществе. Чемпионы мира по шахматам. Современные выдающиеся отечественные и зарубежные шахматисты.

#### Базовые понятия шахматной игры.

Правила техники безопасности во время занятий шахматами, понятие о травмах и способах их предупреждения. Правила поведения шахматистов, шахматный этикет. Шахматные соревнования и правила их проведения.

Структура и содержание тренировочных занятий по шахматам. Основные термины и понятия в шахматной игре: белое и черное поле, горизонталь, вертикаль, диагональ, центр, шахматные фигуры (ладья, слон, ферзь, конь, пешка, король); ход и взятие каждой фигуры, нападение, начальное положение, ход, взятие, удар, взятие на проходе, длинная и короткая рокировка, шах, мат, пат, ничья, ценность шахматных фигур, сравнительная сила фигур, основные тактические приемы, шахматная партия, запись шахматной партии.

#### Практико-соревновательная деятельность (3 ч)

##### Соревнования.

Данный вид деятельности включает в себя конкурсы решения позиций, соревнования.

<b>Раздел</b>	<b>Основные виды деятельности учащихся</b>
<b>Теоретические основы и правила шахматной игры</b>	
Из истории шахмат	Имеют представление об истории возникновения шахмат и появления их на Руси.
Базовые понятия шахматной игры	Знают основные шахматные термины: белое и черное поле, горизонталь, вертикаль, диагональ, центр, начальное положение, белые и черные, ход, взятие, взятие на проходе, длинная и короткая рокировка, шах, мат, пат, ничья. Знают правила хода и взятие каждой фигуры. Умеют правильно располагать шахматную доску и расставлять фигуры перед игрой, записывать шахматную позицию и партию, рокировать и объявлять шах, ставить мат, решать элементарные задачи на мат в один ход, играть каждой фигурой в отдельности и в совокупности с другими фигурами без нарушения правил шахматного кодекса, разыгрывать партию с партнером.
<b>Практико - соревновательная деятельность</b>	
Соревнования	Умеют правильно располагать шахматную доску и расставлять фигуры на ней, играть партию от начала до конца с записью, пользоваться шахматными часами.

## **2 класс**

### Теоретические основы и правила шахматной игры (21ч)

#### Сведения из истории шахмат.

Шахматная игра как спорт в международном сообществе. Чемпионы мира по шахматам. Современные выдающиеся отечественные и зарубежные шахматисты.

#### Базовые понятия шахматной игры.

Правила техники безопасности во время занятий шахматами, понятие о травмах и способах их предупреждения. Правила поведения шахматистов, шахматный этикет. Шахматные соревнования и правила их проведения.

Структура и содержание тренировочных занятий по шахматам. Основные термины и понятия в шахматной игре: белое и черное поле, горизонталь, вертикаль, диагональ, центр, шахматные фигуры (ладья, слон, ферзь, конь, пешка, король); ход и взятие каждой фигуры, нападение, начальное положение, ход, взятие, удар, взятие на проходе, длинная и короткая рокировка, шах, мат, пат, ничья, ценность шахматных фигур, сравнительная сила фигур, основные тактические приемы, шахматная партия, запись шахматной партии, основы дебюта.

### Практико-соревновательная деятельность (13ч)

Конкурсы решения позиций.

Соревнования.

Шахматный праздник.

Данный вид деятельности включает в себя конкурсы решения позиций, спарринги, соревнования, шахматные праздники.

Раздел	Основные виды деятельности учащихся
<b>Теоретические основы и правила шахматной игры</b>	
Из истории шахмат	Знают о вкладе чемпионов мира по шахматам в развитие
Базовые понятия шахматной игры	Знают способы защиты в шахматной партии, элементарные шахматные комбинации, имеют представление о дебютных ловушках и о том, как в них не попадаться. Умеют видеть нападение и защищать свои фигуры от нападения партнера, матовать одинокого короля двумя ладьями, ферзем и ладьей, королем и ферзем, королем и ладьей, могут находить элементарные шахматные комбинации: двойной удар, связку, ловлю фигуры, мат на последней горизонтали, сквозной удар, открытый и двойной шахи, знают, как правильно выводить фигуры в начале партии и выигрывать партию с большим материальным преимуществом. Соблюдают правила поведения за
<b>Практико-соревновательная деятельность</b>	
Конкурсы решения позиций	Расставляют позицию для решения упражнений, решают шахматные упражнения. Анализируют свои ответы и ответы своих сверстников. С помощью тестового задания оценивают собственное выполнение.
Соревнования	Умеют играть партию от начала до конца с записью и различным контролем времени.
Шахматный праздник	Осваивают правила игры. Активно участвуют в играх и эстафетах. Общаются и взаимодействуют со сверстниками. Проявляют доброжелательность, взаимопонимание, смелость, волю, решительность, активность и инициативу при решении вариативных задач, возникающих в процессе игр. Регулируют эмоции в процессе игровой деятельности, умеют управлять ими. Соблюдают правила техники безопасности во время участие в празднике.

### **3 класс**

#### Теоретические основы и правила шахматной игры (21ч)

Сведения из истории шахмат.

Шахматная игра как спорт в международном сообществе; цели, задачи, оздоровительное и воспитательное значение шахмат. История зарождения соревнований по шахматам, системы проведения шахматных соревнований.

Базовые понятия шахматной игры.

Правила техники безопасности во время занятий шахматами, понятие о травмах и

способах их предупреждения. Правила поведения шахматистов, шахматный этикет. Шахматные соревнования и правила их проведения.

Структура и содержание тренировочных занятий по шахматам. Основные термины и понятия в шахматной игре: белое и черное поле, горизонталь, вертикаль, диагональ, центр, шахматные фигуры (ладья, слон, ферзь, конь, пешка, король); ход и взятие каждой фигуры, нападение, начальное положение, ход, взятие, удар, взятие на проходе, длинная и короткая рокировка, шах, мат, пат, ничья, ценность шахматных фигур, сравнительная сила фигур, основные тактические приемы, шахматная партия, запись шахматной партии, основы дебюта, атака на рокировавшегося и нерокировавшегося короля в начале партии, атака при равносторонних и разносторонних рокировках, основы анализа шахматной партии, основы пешечных эндшпилей.

Практико-соревновательная деятельность (13ч)

Конкурсы решения позиций.

Соревнования.

Шахматный праздник

Данный вид деятельности включает в себя конкурсы решения позиций, спарринги, соревнования, шахматные праздники.

Содержание раздела	Основные виды деятельности учащихся
<b>Теоретические основы и правила шахматной игры</b>	
Из истории шахмат	Знают историю возникновения шахматных соревнований, правилаповедения соревнований, различные системы
Базовые понятия шахматной игры	Знают шахматные комбинации и тактические приемы «завлечение», «отвлечение», «уничтожение защиты», основы разыгрывания дебюта: развитие фигуры, дебютные ловушки, короткие партии. Умеют решать позиции на мат в два хода, находить тактические приемы «завлечение», «отвлечение», «уничтожение защиты», «спертый мат», атаковать рокировавшегося и нерокировавшегося короля в дебюте, проводить пешку в ферзи. Соблюдать правила поведения за шахматной доской.
<b>Практико - соревновательная деятельность (13 ч)</b>	
Конкурсы решения позиций	Расставляют позицию для решения упражнений, решают шахматные упражнения. Анализируют свои ответы и ответы своих сверстников. С помощью тестового задания оценивают собственное выполнение
Соревнования	Умеют играть партию от начала до конца с записью и различным контролем времени.
Шахматный праздник	Осваивают правила игры. Активно участвуют в играх и эстафетах. Общаются и взаимодействуют со сверстниками. Проявляют доброжелательность, взаимопонимание, смелость, волю, решительность, активность и инициативу при решении вариативных задач, возникающих в процессе игр. Регулируют эмоции в процессе игровой деятельности, умеют управлять ими. Соблюдают правила техники безопасности во время участия в празднике.



#### 4 класс

##### Теоритические основы и правила шахматной игры (23ч)

##### Сведения из истории шахмат.

История появления шахмат на Руси. Роль шахматной игры в современном обществе.

##### Базовые понятия шахматной игры.

Правила техники безопасности во время занятий шахматами, понятие о травмах и способах их предупреждения. Правила поведения шахматистов, шахматный этикет. Шахматные соревнования и правила их проведения.

Структура и содержание тренировочных занятий по шахматам. Основные термины и понятия в шахматной игре: белое и черное поле, горизонталь, вертикаль, диагональ, центр, шахматные фигуры (ладья, слон, ферзь, конь, пешка, король); ход и взятие каждой фигуры, нападение, защита, начальное положение, ход, взятие, удар, взятие на проходе, длинная и короткая рокировка, шах, мат, пат, ничья, ценность шахматных фигур, сравнительная сила фигур, стадии шахматной партии, основные тактические приемы; шахматная партия, запись шахматной партии, основы дебюта, атака на рокировавшегося и нерокировавшегося короля в начале партии, атака на равносторонних и разносторонних рокировках, основы анализа шахматной партии, основы пешечных, ладейных и легкофигурных эндшпилей.

##### Практико-соревновательная деятельность (11ч)

Конкурсы решения позиций.

Соревнования.

Шахматный праздник.

Данный вид деятельности включает в себя конкурсы решения позиций, спарринги, соревнования, шахматные праздники.

Содержание раздела	Характеристика видов деятельности учащихся
<b>Теоретические основы и правила шахматной игры</b>	
Из истории шахмат	Знают о появлении шахмат на Руси, о том, как зарождалась шахматная культура в России
Базовые понятия шахматной игры	Знают тактические приемы «мельница», «перекрытие», «рентген», основы теории Итальянской партии, защиты двух коней, Русской партии, способы разрушения прикрытия короля при равносторонней и разносторонней рокировках. Умеют находить тактические приемы «мельница», «перекрытие», «рентген», разыгрывать открытые дебюты по теории, использовать перевес в развитии в дебюте, атаковать короля при равносторонней и разносторонней рокировках, разыгрывать простейшие ладейные эндшпили: ладья с пешкой против ладьи (позиции Филидора и Лусены), простейшие легкофигурные окончания.
<b>Практико-соревновательная деятельность</b>	
Конкурсы решения позиций	Расставляют позицию для решения упражнений, решают шахматные упражнения. Анализируют свои ответы и ответы своих сверстников. С помощью тестового задания оценивают собственное выполнение.

Соревнования	Умеют играть партию от начала до конца с записью и различным контролем времени.
Шахматный праздник	Осваивают правила игры. Активно участвуют в играх и эстафетах. Общаются и взаимодействуют со сверстниками. Проявляют доброжелательность, взаимопонимание, смелость, волю, решительность, активность и инициативу при решении вариативных задач, возникающих в процессе игр. Регулируют эмоции в процессе игровой деятельности, умеют управлять ими. Соблюдают правила техники безопасности во время участия в празднике.

## ТЕМАТИЧЕСКОЕ ПЛАНИРОВАНИЕ

### Тематическое планирование первый год обучения (33 часа)

№	Наименование разделов и тем программы	Количество часов	Электронные (цифровые) образовательные ресурсы
1.	Шахматы - мои друзья. История возникновения шахмат.	1	Мультимедийные программы, <a href="https://uchi.ru/play.chessking.com/">https://uchi.ru/play.chessking.com/</a>
2.	Шахматная доска.	1	
3.	Горизонталь.	1	
4.	Вертикаль.	1	
5.	Диагональ.	1	
6.	Шахматная нотация.	1	
7.	Шахматные фигуры и начальная позиция.	1	
8.	Ладья.	1	
9.	Слон.	1	
10.	Ферзь.	1	
11.	Конь.	1	
12.	Пешка.	1	
13.	Превращение пешки.	1	
14.	Король.	1	
15.	Ценность фигур.	1	
16.	Нападение.	1	
17.	Взятие. Взятие на проходе.	1	
18.	Шах и защита от шаха.	1	
19.	Мат.	1	
20.	Пат - ничья.	1	
21.	Рокировка.	1	
22.	Основные принципы игры в начале партии.	1	
23.	Мат двумя ладьями одинокому королю.	1	
24.	Мат ферзем и ладьей одинокому королю.	1	
25.	Мат ферзем и королем одинокому королю.	1	
26.	Материальное преимущество.	1	
27.	Нарушение основных принципов игры в начале партии.	1	
28.	Партии - миниатюры.	1	
29.	Запись шахматной партии.	1	
30.	Шахматный этикет.	1	
31.	Шахматный турнир.	1	
32.	Шахматный турнир.	1	
33.	Шахматный турнир.	1	
	<b>Итого</b>	<b>33 часа</b>	

### Тематическое планирование второй год обучения (34 часа)

№	Наименование разделов и тем программы	Количество во часов	Электронные (цифровые) образовательные ресурсы
1.	Из истории шахмат. Чемпионы мира по шахматам и выдающиеся шахматисты мира.	1	Мультимедийные программы, <a href="https://uchi.ru/">https://uchi.ru/</a> <a href="http://play.chessking.com/">play.chessking.com/</a>
2.	Шахматные фигуры (повторение).	1	
3.	Нападение в шахматной партии. Шах и защита от него. Рокировка (повторение).	1	
4.	Мат. Пат. Мат в один ход (повторение). Мат одинокому королю королем и ладьей.	1	
5.	Защита в шахматной партии: уход из-под нападения, уничтожение атакующей фигуры, защита фигуры.	1	
6.	Защита в шахматной партии: перекрытие, контрнападение.	1	
7.	Конкурс решения позиций: как бы вы сыграли?	1	
8.	Тактический прием «двойной удар».	1	
9.	Тактический прием «связка».	1	
10.	Конкурс решения позиций: как бы вы сыграли?	1	
11.	Тактический прием «ловля фигуры».	1	
12.	Тактический прием «сквозной удар».	1	
13.	Мат на последней горизонтали.	1	
14.	Конкурс решения позиций: как бы вы сыграли?	1	
15.	Тактический прием «открытый шах».	1	
16.	Тактический прием «двойной шах»	1	
17.	Шахматный турнир.	1	
18.	Шахматный турнир.	1	
19.	Шахматный турнир.	1	
20.	Шахматный турнир.	1	
21.	Основы игры в дебюте: дебютные ловушки.	1	
22.	Основы игры в дебюте: атака на короля.	1	
23.	Основы игры в дебюте: атака на короля	1	
24.	Основы эндшпиля: реализация большого материального преимущества.	1	
25.	Основы эндшпиля: реализация большого материального преимущества.	1	
26.	Основы анализа шахматной партии.	1	
27.	Основы анализа шахматной партии.	1	
28.	Основы анализа шахматной партии.	1	
29.	Конкурс решения позиций: как бы вы сыграли?	1	
30.	Шахматный турнир.	1	
31.	Шахматный турнир.	1	
32.	Шахматный турнир.	1	

33.	Шахматный турнир.	1	
34.	Шахматный праздник.	1	
	<b>Итого</b>	<b>34 часа</b>	

### Тематическое планирование третий год обучения (34 часа)

№	Наименование разделов и тем	Количество часов	Электронные (цифровые) образовательные ресурсы
1.	Их истории возникновения соревнований по шахматам. Система проведения шахматных соревнований.	1	Мультимедийные программы, <a href="https://uchi.ru/play.chessking.com/">https://uchi.ru/play.chessking.com/</a>
2.	Матование одинокого короля разными фигурами ( повторение)	1	
3.	Тактические комбинации и приемы «связка», «сквозной удар», «двойной удар», «ловля фигуры» (повторение)	1	
4.	Тактические комбинации и приемы «двойной шах», «открытый шах»	1	
5.	Конкурс решения позиций: как бы вы сыграли?	1	
6.	Тактический прием «завлечение»	1	
7.	Тактический прием «отвлечение»	1	
8.	Тактический прием «уничтожение защитой»	1	
9.	Тактический прием «спертый мат»	1	
10.	Сочетание тактических приемов	1	
11.	Конкурс решения позиций: как бы вы сыграли?	1	
12.	Борьба за инициативу	1	
13.	Основы дебюта: атака на neroкировавшегося короля	1	
14.	Основы дебюта: атака на рокировавшегося короля	1	
15.	Конкурс решения позиций: как бы вы сыграли?	1	
16.	Шахматный турнир	1	
17.	Шахматный турнир	1	
18.	Шахматный турнир	1	
19.	Шахматный турнир	1	
20.	Основы анализа шахматной партии: выбери ход и найди план	1	
21.	Основы пешечного эндшпиля: проходная пешка, правило квадрата	1	
22.	Основы пешечного эндшпиля: крайняя пешка, «отталкивание плечом»	1	

23	Основы пешечного эндшпиля: оппозиции и ключевые слова	1	
24	Основы пешечного эндшпиля: король с пешкой против короля с пешкой	1	
25	Основы пешечного эндшпиля: король против пешек, правило блуждающего	1	
26	Теоретические позиции пешечного эндшпиля: ферзь против пешки	1	
27	Конкурс решения позиций: как бы вы сыграли?	1	
28	Сыграй как чемпион. Партия В. Крамник - Д. Садвакасов	1	
29	Сыграй как чемпион мира. Партия В. Ананд - М. Карлсен	1	
30	Шахматный турнир	1	
31	Шахматный турнир	1	
34	Шахматный турнир	1	
33	Шахматный турнир	1	
34	Шахматный праздник	1	
	<b>Итого</b>	<b>34 часа</b>	

### Тематическое планирование четвертый год обучения

№	Наименование разделов и тем	Количество	Электронные (цифровые) образовательные ресурсы
1.	История появления шахмат на Руси. Зарождение шахматной культуры в России	1	Мультимедийные программы, <a href="https://uchi.ru/">https://uchi.ru/</a> <a href="https://play.chessking.com/">play.chessking.com/</a>
2.	Основные принципы игры в дебюте	1	
3.	Перевес в развитии фигур	1	
4.	Атака на короля	1	
5.	Перевес в пространстве	1	
6.	Оценка позиций	1	
7.	План игры	1	
8.	Выбор хода	1	
9.	Открытые дебюты	1	
10.	Полуоткрытые дебюты	1	
11.	Закрытые дебюты	1	
12.	Гамбиты	1	

13.	Тактический прием «мельница»	1
14.	Тактический прием «перекрытие»	1
15.	Тактический прием «рентген»	1
16.	Конкурс решения позиций: как бы вы сыграли?	1
17.	Анализ шахматной партии: выбери ход	1
18.	Шахматный турнир	1
19.	Шахматный турнир	1
20.	Шахматный турнир	1
21.	Шахматный турнир	1
22.	Простейшие ладейные эндшпили: ладья с пешкой и королем против ладьи и короля	1
23.	Простейшие ладейные эндшпили: ладья с пешкой и королем против ладьи и короля	1
24.	Простейшие ладейные эндшпили: ладья с пешкой и королем против ладьи и короля	1
25.	Простейшие ладейные эндшпили: ладья с пешкой и королем против ладьи и короля	1
26.	Простейшие ладейные эндшпили: мат двумя слонами одинокому королю	1
27.	Простейшие легкофигурные окончания: мат конем и слоном одинокому королю	1
28.	Конкурс решения позиций: как бы вы сыграли?	1
29.	Роль шахмат в жизни человека. Как стать сильным шахматистом	1
30.	Шахматный турнир	1
31.	Шахматный турнир	1
32.	Шахматный турнир	1
33.	Шахматный турнир	1
34.	Шахматный праздник	1
	<b>Итого</b>	<b>34</b>

**Формы проведения занятий:** практическая игра, решение шахматных задач, комбинаций и этюдов, дидактические игры и задания, игровые упражнения; теоретические занятия, шахматные игры, шахматные дидактические игрушки, участие в турнирах и соревнованиях

#### УЧЕБНО-МЕТОДИЧЕСКОЕ ОБЕСПЕЧЕНИЕ ОБРАЗОВАТЕЛЬНОГО ПРОЦЕССА

**Методические материалы для ученика** (помодульные дидактические материалы, представленные на образовательной платформе (в том числе раздаточный материал и т. д.)):

1. Прудникова Е.А., Волкова Е.И. «Шахматы в школе первый (второй, третий, четвертый) год обучения»: рабочая тетрадь.- М.: Просвещение, 2017
2. Прудникова Е.А., Волкова Е.И. «Шахматы в школе первый (второй, третий, четвертый) год обучения»: учебник.- М.: Просвещение, 2017

3. Пожарский Виктор «Шахматный учебник». – Изд. 13-е. – Ростов н/Д: Феникс 2014. – 413 с.
4. Трофимова А.С. Учебник юного шахматиста. – Ростов н/Д: Феникс 2014. – 155 с.
5. Пожарский Виктор «Шахматы: начальная школа». – Ростов н/Д: Феникс 2016. – 315с.

**Методические материалы для учителя** (*методические материалы; демонстрационные материалы по теме занятия; методическое видео с подробным разбором материалов, рекомендуемых для использования на занятии.*):

Прудникова Е.А., Волкова Е.И. «Шахматы в школе первый (второй, третий, четвертый) год обучения»: методические рекомендации.- М.: Просвещение, 2017.

**Цифровые образовательные ресурсы и ресурсы сети Интернет:**

*Stepchess;*

*lichess.org;*

*play.chessking.com/*

**Учебное оборудование:**

- компьютер (стационарный компьютер, ноутбук, планшет);
- компьютерные мыши;
- клавиатуры;
- интерактивная доска
- проектор;
- шахматная доска;
- настольные шахматы.



## Оценочные материалы для проведения промежуточной аттестации по шахматам

Формы промежуточной и итоговой аттестации.

Промежуточная аттестация проводится по окончании каждого раздела: игровая практика и различные дидактические игры. Портфолио.

**ШАХМАТНАЯ ДОСКА.** Чтение и инсценировка дидактической сказки "Удивительные приключения шахматной доски". Знакомство с шахматной доской. Белые и черные поля. Чередование белых и черных полей на шахматной доске. Шахматная доска и шахматные поля квадратные. Чтение и инсценировка дидактической сказки "Котятта - хвастунишки".

**ШАХМАТНАЯ ДОСКА.** Расположение доски между партнерами. Горизонтальная линия. Количество полей в горизонтали. Количество горизонталей на доске. Вертикальная линия. Количество полей в вертикали. Количество вертикалей на доске. Чередование белых и черных полей в горизонтали и вертикали. Дидактические задания и игры "Горизонталь", "Вертикаль".

**ШАХМАТНАЯ ДОСКА.** Диагональ. Отличие диагонали от горизонтали и вертикали. Количество полей в диагонали. Большая белая и большая черная диагонали. Короткие диагонали. Центр. Форма центра. Количество полей в центре. Дидактическое задание "Диагональ".

**ШАХМАТНЫЕ ФИГУРЫ.** Белые и черные. Ладья, слон, ферзь, конь, пешка, король.

Просмотр фильма "Приключения в Шахматной стране. Первый шаг в мир шахмат".

Дидактические задания и игры "Волшебный мешочек", "Угадайка", "Секретная фигура", "Угадай", "Что общего?", "Большая и маленькая"

**НАЧАЛЬНОЕ ПОЛОЖЕНИЕ.** Расстановка фигур перед шахматной партией. Правило: "Ферзь любит свой цвет". Связь между горизонталями, вертикалями, диагоналями и начальным положением фигур. Просмотр фильма «Книга шахматной мудрости». Дидактические задания и игры "Мешочек", "Да и нет", "Мяч".

**ЛАДЬЯ.** Место ладьи в начальном положении. Ход. Ход ладьи. Взятие. Дидактические задания и игры "Лабиринт", "Перехитри часовых", "Один в поле воин", "Кратчайший путь".

**ЛАДЬЯ.** Дидактические игры "Захват контрольного поля", "Защита контрольного поля", "Игра на уничтожение" (ладья против ладьи, две ладьи против одной). "Ограничение подвижности".

**СЛОН.** Место слона в начальном положении. Ход слона, взятие. Белопольные и чернопольные слоны. Разноцветные и одноцветные слоны. Качество. Легкая и тяжелая фигура. Дидактические задания "Лабиринт", "Перехитри часовых", "Один в поле воин", "Кратчайший путь".

**СЛОН.** Дидактические игры "Захват контрольного поля", "Защита контрольного поля", "Игра на уничтожение" (слон против слона, два слона против одного, два слона против двух), "Ограничение подвижности".

**ЛАДЬЯ ПРОТИВ СЛОНА.** Дидактические задания "Перехитри часовых", "Сними часовых", "Атака неприятельской фигуры", "Двойной удар", "Взятие", "Защита", "Выиграй фигуру". Термин "стоять под боем". Дидактические игры "Захват контрольного поля", "Защита контрольного поля", "Игра на уничтожение" (ладья против слона, две ладьи против слона, ладья против двух слонов, две ладьи против двух слонов, сложные положения), "Ограничение подвижности".

**ФЕРЗЬ,** Место ферзя в начальном положении. Ход ферзя, взятие. Ферзь - тяжелая фигура. Дидактические задания "Лабиринт", "Перехитри часовых", "Один в поле воин", "Кратчайший путь". Третий шаг в мир шахмат".

**ФЕРЗЬ ПРОТИВ ЛАДЬИ И СЛОНА.** Дидактические задания "Перехитри часовых", "Сними часовых", "Атака неприятельской фигуры", "Двойной удар", "Взятие", "Выиграй

фигуру". Дидактические игры "Захват контрольного поля", "Защита контрольного поля", "Игра на уничтожение" (ферзь против ладьи, ферзь против слона, ферзь против ладьи и слона, сложные положения), "Ограничение подвижности".

КОНЬ. Место коня в начальном положении. Ход коня, взятие. Конь - легкая фигура.

Дидактические задания "Лабиринт", "Перехитри часовых", "Один в поле воин", "Кратчайший путь".

КОНЬ. Дидактические игры "Захват контрольного поля", "Игра на уничтожение" (конь против коня, два коня против одного, один конь против двух, два коня против двух), "Ограничение подвижности".

КОНЬ ПРОТИВ ФЕРЗЯ, ЛАДЬИ, СЛОНА. Дидактические задания "Перехитри часовых", "Сними часовых", "Атака неприятельской фигуры", "Двойной удар", "Взятие", "Защита", "Выиграй фигуру". Дидактические игры "Захват контрольного поля", "Игра на уничтожение" (конь против ферзя, конь против ладьи, конь против слона, сложные положения), "Ограничение подвижности".

ПЕШКА. Место пешки в начальном положении. Ладейная, коневая, слоновая, ферзевая, королевская пешка. Ход пешки, взятие. Взятие на проходе. Превращение пешки.

Дидактические задания "Лабиринт", "Один в поле воин".

ПЕШКА. Дидактические игры "Игра на уничтожение" (пешка против пешки, две пешки против одной, одна пешка против двух, две пешки против двух, многопешечные положения), "Ограничение подвижности".

ПЕШКА ПРОТИВ ФЕРЗЯ, ЛАДЬИ, КОНЯ, СЛОНА. Дидактические задания "Перехитри часовых", "Атака неприятельской фигуры", "Двойной удар", "Взятие", "Защита", Дидактические игры "Игра на уничтожение" (пешка против ферзя, пешка против ладьи, пешка против слона, пешка против коня, сложные положения), "Ограничение подвижности".

КОРОЛЬ. Место короля в начальном положении. Ход короля, взятие. Короля не бьют, но и под бой его ставить нельзя. Дидактические задания "Лабиринт", "Перехитри часовых", "Один в поле воин", "Кратчайший путь". Дидактическая игра "Игра на уничтожение" (король против короля).

КОРОЛЬ ПРОТИВ ДРУГИХ ФИГУР. Дидактические задания "Перехитри часовых", "Сними часовых", "Атака неприятельской фигуры", "Двойной удар", "Взятие".

Дидактические игры "Захват контрольного поля", "Защита контрольного поля", "Игра на уничтожение" (король против ферзя, король против ладьи, король против слона, король против коня, король против пешки), "Ограничение подвижности".

ШАХ. Шах ферзем, ладьей, слоном, конем, пешкой. Защита от шаха. Дидактические задания "Шах или не шах", "Дай шах", "Пять шахов", "Защита от шаха".

ШАХ. Открытый шах. Двойной шах. Дидактические задания "Дай открытый шах", "Дай двойной шах". Дидактическая игра "Первый шах".

МАТ. Цель игры. Мат ферзем, ладьей, слоном, конем, пешкой. Дидактическое задание "Мат или не мат".

МАТ. Мат в один ход. Мат в один ход ферзем, ладьей, слоном, конем, пешкой (простые примеры). Дидактическое задание "Мат в один ход".

МАТ. Мат в один ход: сложные примеры с большим числом шахматных фигур. Дидактическое задание "Дай мат в один ход".

НИЧЬЯ, ПАТ. Отличие пата от мата. Варианты ничьей. Примеры на пат. Дидактическое задание "Пат или не пат".

РОКИРОВКА. Длинная и короткая рокировка. Правила рокировки. Дидактическое задание «Рокировка».

ШАХМАТНАЯ ПАРТИЯ. Игра всеми фигурами из начального положения

Итоговая аттестация по результатам освоения материала программы проводится в форме шахматного турнира.

Оценочные материалы. Проведение промежуточной аттестации обучающихся по программе «Шахматы» в форме итогового турнира не предусматривает использование оценочных материалов.